



УПРАВЛЕНИЕ ФЕДЕРАЛЬНОЙ СЛУЖБЫ
ГОСУДАРСТВЕННОЙ СТАТИСТИКИ
ПО ТЮМЕНСКОЙ ОБЛАСТИ,
ХАНТЫ-МАНСИЙСКОМУ АВТОНОМНОМУ
ОКРУГУ – ЮГРЕ И ЯМАЛО-НЕНЕЦКОМУ
АВТОНОМНОМУ ОКРУГУ

ФИНАНСОВОЕ СОСТОЯНИЕ ОРГАНИЗАЦИЙ

январь – сентябрь 2024 года

Ямало-Ненецкий автономный округ

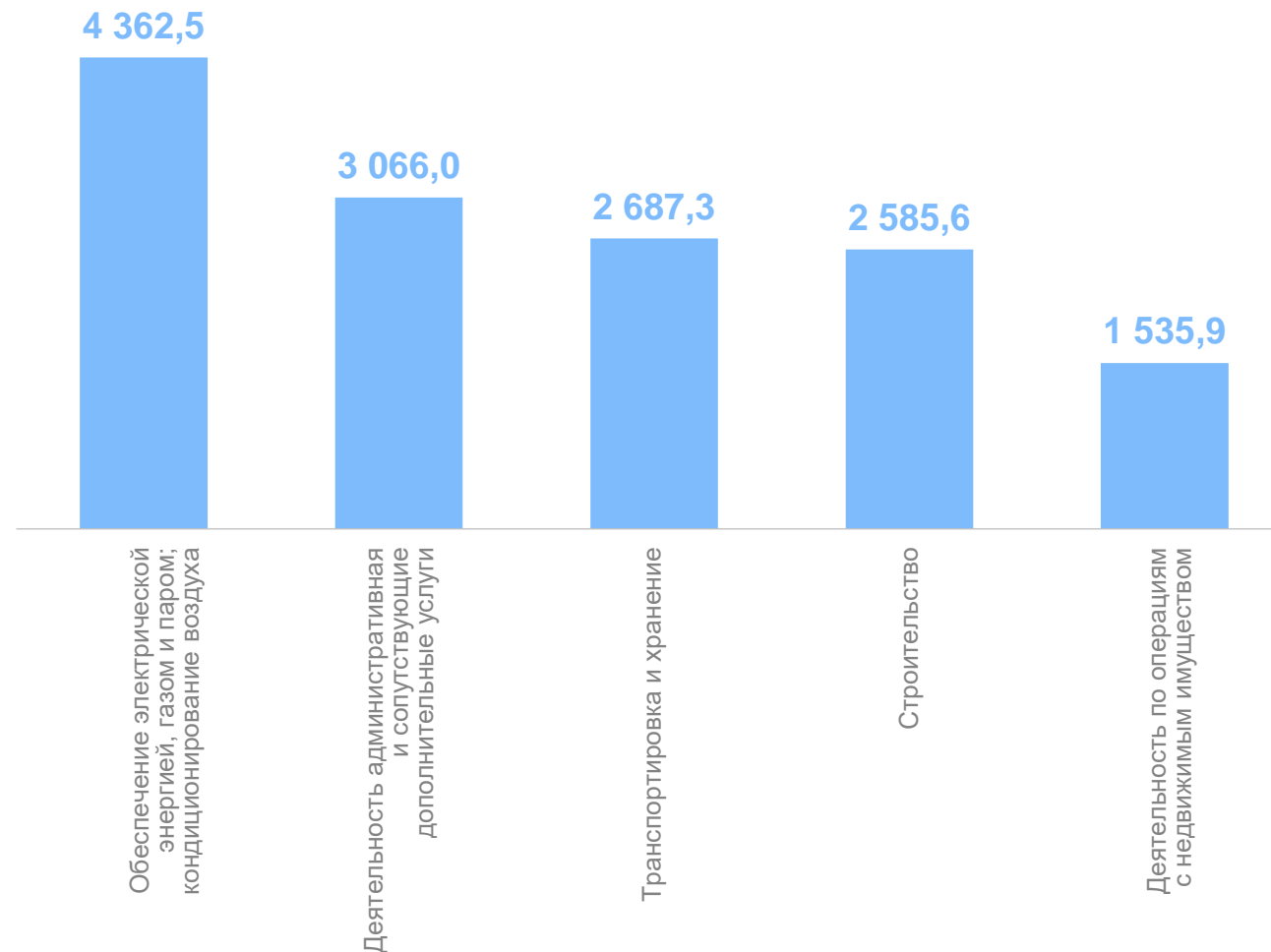
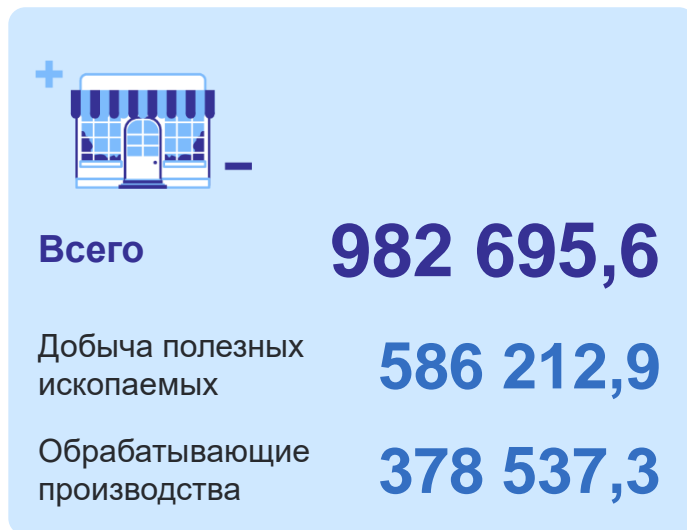
СОДЕРЖАНИЕ

Сальдированный финансовый результат организаций	3
Прибыль и убыток организаций	7
Доля прибыльных и убыточных организаций	9
Просроченная кредиторская и дебиторская задолженность	11

САЛЬДИРОВАННЫЙ ФИНАНСОВЫЙ РЕЗУЛЬТАТ ОРГАНИЗАЦИЙ

январь – сентябрь 2024 г., млн рублей

ТЮМЕНЬСТАТ



прибыль + убыток = сальдированный финансовый результат

САЛЬДИРОВАННЫЙ ФИНАНСОВЫЙ РЕЗУЛЬТАТ ОРГАНИЗАЦИЙ

ТЮМЕНЬСТАТ

январь – сентябрь 2024 г., млн рублей



Добыча полезных
ископаемых

586 212,9



Добыча нефти и природного газа

698 800,7

171 287,5



Предоставление услуг
в области добычи полезных
ископаемых

58 738,1

72,4

● Прибыль ● Убыток

САЛЬДИРОВАННЫЙ ФИНАНСОВЫЙ РЕЗУЛЬТАТ ОРГАНИЗАЦИЙ

январь – сентябрь 2024 г., млн рублей

ТЮМЕНЬСТАТ



Обеспечение электрической энергией, газом и паром; кондиционирование воздуха

4 362,5



Производство, передача и распределение электроэнергии

761,8

18,2



Производство, передача и распределение пара и горячей воды; кондиционирование воздуха

3 564,2

—

● Прибыль ● Убыток

САЛЬДИРОВАННЫЙ ФИНАНСОВЫЙ РЕЗУЛЬТАТ ОРГАНИЗАЦИЙ

ТЮМЕНЬСТАТ

январь – сентябрь 2024 г., млн рублей



Деятельность сухопутного
и трубопроводного транспорта

940,0

335,1



Складское хозяйство и вспомогательная
транспортная деятельность

2 477,7

37,6

● Прибыль ● Убыток

ПРИБЫЛЬ ОРГАНИЗАЦИЙ

январь – сентябрь 2024 г., млн рублей

ТЮМЕНЬСТАТ



Всего

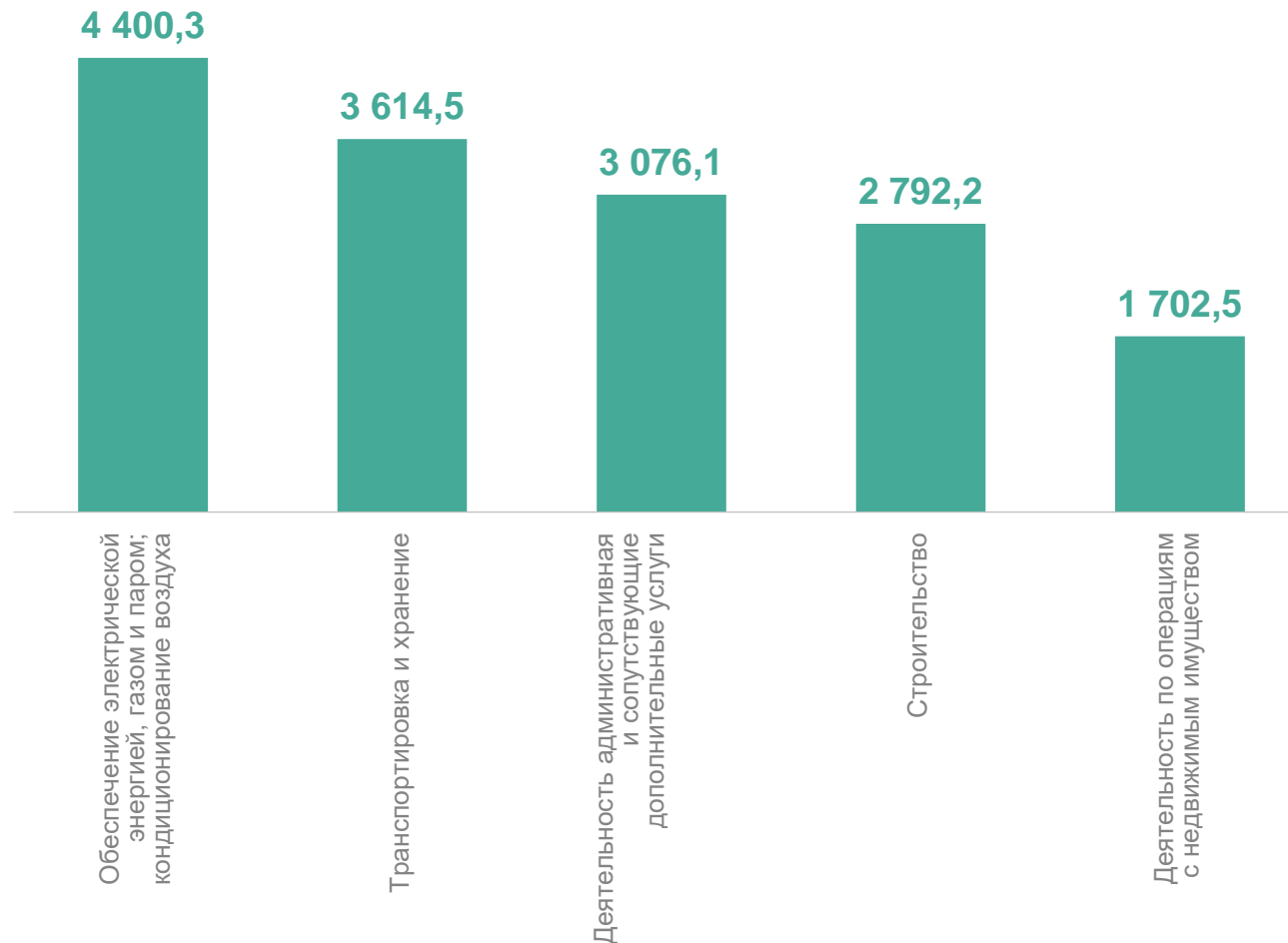
1 156 962,7

Добыча полезных
ископаемых

757 572,8

Обработывающие
производства

379 805,2



УБЫТОК ОРГАНИЗАЦИЙ

январь – сентябрь 2024 г., млн рублей

ТЮМЕНЬСТАТ



Всего

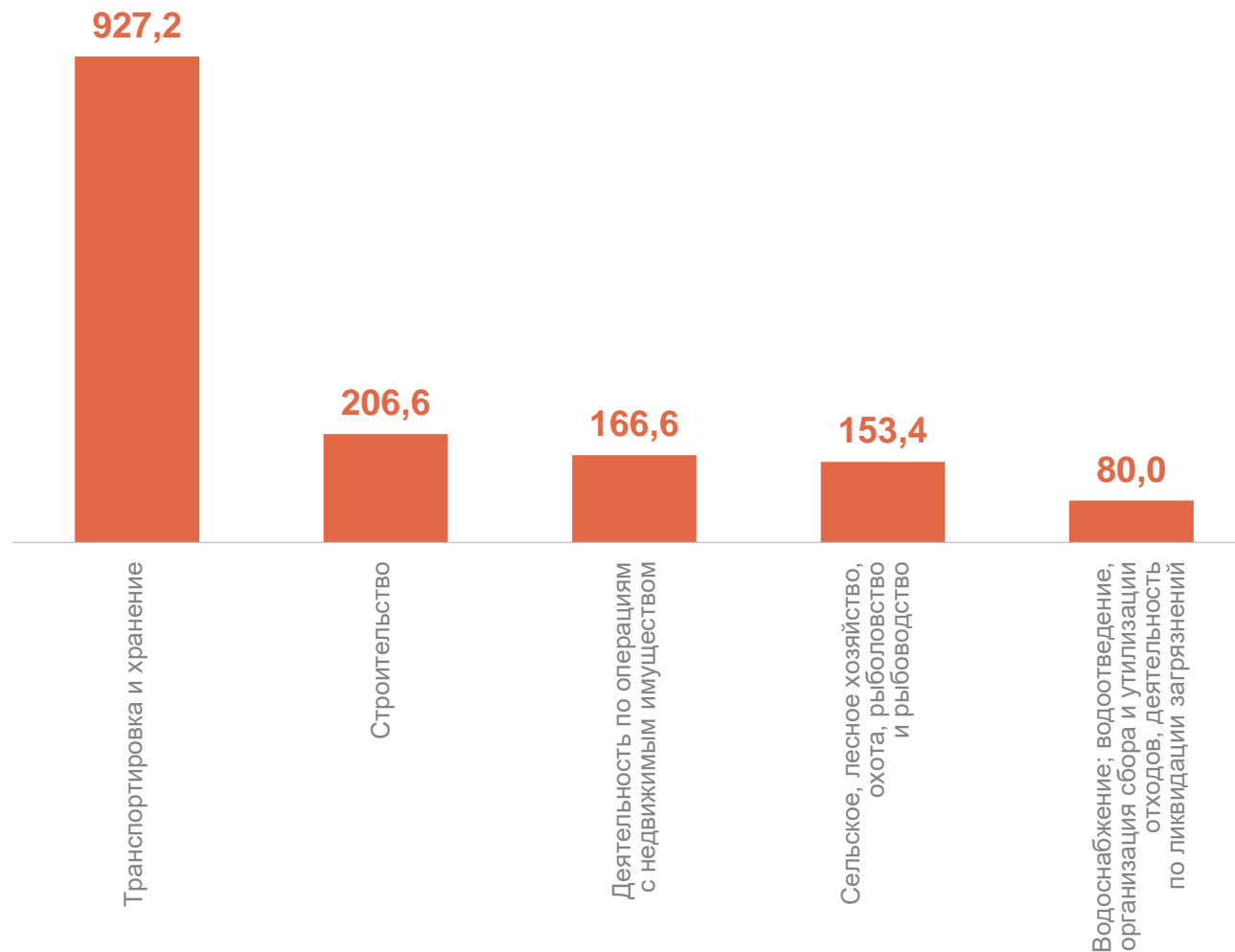
174 267,1

Добыча полезных
ископаемых

171 359,9

Обработывающие
производства

1 267,9



ДОЛЯ ПРИБЫЛЬНЫХ ОРГАНИЗАЦИЙ

январь – сентябрь 2024 г., в %

ТЮМЕНЬСТАТ



ДОЛЯ УБЫТОЧНЫХ ОРГАНИЗАЦИЙ

январь – сентябрь 2024 г., в %

ТЮМЕНЬСТАТ



ПРОСРОЧЕННАЯ КРЕДИТОРСКАЯ ЗАДОЛЖЕННОСТЬ

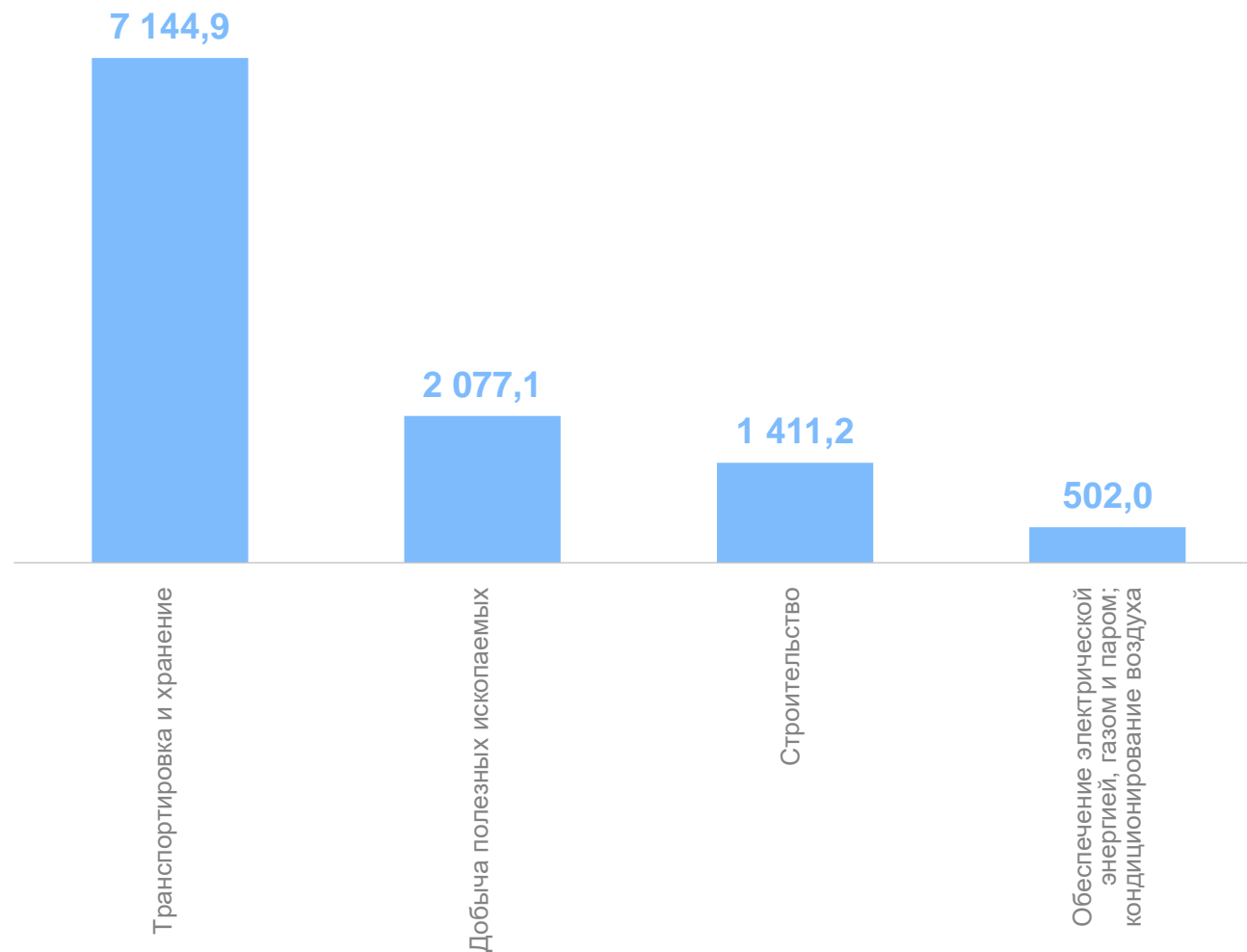
на конец сентября 2024 г., млн рублей

ТЮМЕНЬСТАТ



Просроченная кредиторская задолженность

16 684,4



ПРОСРОЧЕННАЯ ДЕБИТОРСКАЯ ЗАДОЛЖЕННОСТЬ

на конец сентября 2024 г., млн рублей

ТЮМЕНЬСТАТ



Просроченная дебиторская задолженность

133 756,6

